

Manual de Referência Rápida do Windows Media Center para Xbox 360™

Este documento contém informações importantes sobre como utilizar a Xbox 360 com o Windows Media Center. Este documento inclui informações, como, por exemplo, como utilizar o controlador Xbox 360 e os Controlos Remotos Xbox 360 com o Windows Media Center, bem como sugestões de funcionamento em rede.

Controlador Xbox 360



Controlo Remoto Universal Xbox 360

Controlo Remoto Multimédia Xbox 360



Utilizar o Windows Media Center com a Xbox 360™


Controlo Remoto Universal Xbox 360 e o Controlo Remoto Multimédia Xbox 360

O Controlo Remoto Universal Xbox 360 é a melhor forma de aceder às funcionalidades do Windows Media Center. Pode controlar toda a experiência Xbox 360 com um design ergonómico que inclui botões iluminados, controlo remoto universal da TV e controlos integrados do Windows XP Media Center. O Controlo Remoto Universal Xbox 360 está disponível para compra em www.xbox.com.

Durante um período limitado de tempo, o Sistema Básico Xbox 360 incluirá o Controlo Remoto Multimédia Xbox 360.


Iniciar o Windows Media Centre

O Controlo Remoto Universal Xbox 360 e o Controlo Remoto Multimédia Xbox 360


incluem o botão Start do Windows Media Center  (referido como **Start**).

- Se a consola Xbox 360 for desligada, pressione **Start** para ligar a consola Xbox 360 e iniciar o Windows Media Center.
- Se estiver no Painel da Xbox, pressione **Start** a partir de qualquer local para iniciar o Windows Media Center


Controlador Xbox 360

Para iniciar o Windows Media Center, vá para o Painel da Xbox e seleccione **Multimédia**. Para ver o menu Start com o Windows Media Center em execução, pressione o botão  do controlador.

Introduzir Texto no Ecrã

Pode introduzir texto ou números utilizando o teclado no ecrã da Xbox 360 ou o teclado numérico do Controlo Remoto Universal Xbox 360. Para ver o teclado no ecrã quando precisar de introduzir texto, prima **DVD MENU** nos controlos remotos da Xbox 360 ou **Teclado no ecrã**  no controlador Xbox 360.

Obter mais informações e fazer mais

Para obter mais informações sobre um programa de TV que esteja a ver ou adicionar mais canções ou imagens à biblioteca multimédia, prima **INFO** nos controlos remotos da Xbox 360 ou **Mais informações**  no controlador Xbox 360. **INFO** acede a tarefas relacionadas com a experiência actual, como ouvir música ou ver TV.

Funcionamento em rede e a Xbox 360™

Utilizar a Placa de Rede Sem Fios Xbox 360

Pode ligar a consola Xbox 360 a uma rede sem fios 802.11a ou 802.11g, adquirindo uma placa de rede sem fios Xbox 360. A Placa de Rede Sem Fios Xbox 360 está disponível em www.xbox.com.

Quando utilizar o Windows Media Center, as redes sem fios 802.11a disponibilizam uma óptima largura de banda. As redes 802.11a também estão sujeitas a menos interferências, proporcionando uma melhor qualidade de vídeo. Se utilizar actualmente uma rede sem fios 802.11g para comunicação entre computadores e outros dispositivos da rede doméstica, considere adicionar uma rede sem fios 802.11a para disponibilizar uma largura de banda clara para utilização de multimédia com a consola Xbox 360.

Melhorar o Desempenho da Rede

O Network Performance Tuner (otimizador de desempenho da rede) avalia o desempenho da rede. O optimizador verifica a ligação entre a consola Xbox 360 e um computador com Windows Center, efectuando sugestões para aumentar a largura de banda.

Para utilizar o Network Performance Tuner:

1. No computador com o Windows Media Center,
2. Aponte para **All Programs > Accessories > Center**.
3. Clique em **Media Center Extender Manager**.
4. Seleccione a consola Xbox 360 na lista clique em **Properties**.
5. Clique em **Network Performance Tuner**.

Redes Domésticas e TV de Alta Definição (HDTV)

O Windows Media Center suporta saída de vídeo padrão e de alta definição na consola Xbox 360. Os requisitos de rede para ver vídeo de alta definição são mais do que os necessários para vídeo padrão.

Para uma melhor experiência de vídeo de alta definição, ligue a consola à rede utilizando uma ligação com fios (Ethernet).

Para mais informações sobre a Xbox 360 e o Windows Media Center, consulte **Media Center Extender Help** no computador com o Windows Media Center, após a conclusão da configuração.